

# DLAF *Magasinet*

Dansk Lama og Alpacaforening



Foreningsmagasin · 1. årgang · Nr. 2 · April 2024



# Indholdsfortegnelse



En hilsen fra redaktøren .....	3
Rundt i landet - Besøg hos AlpacaWalk .....	4
Evaluering af alpakaer del 2 .....	8
Rundt i landet - Besøg hos Skovkjærgaard Alpacas .....	13
ERFA-hjørnet .....	17
Uld-hjørnet .....	18
DLAF-siderne .....	22



Læs om Søs og hendes lamaer og alpakaer

Side 4



Læs Monica og hendes alpaker

Side 13



Læs om klipperuter og andre klippe-erfaringer i Uld-hjørnet

Sidel 18

## For- og bagside billedet



Forside billedet: Fra AlpacaWalk i Skuldelev

Bagside billedet: Fra Skovkjærgaard Alpacas i Naglesti







# Tak for den positive modtagelse



Det har været en lang, mørk, kold, blæsende og våd vinter. Men i skrivende stund har der været flere dage med sol, og de store nydannede søer i landskaberne bliver langsomt til små vandpytter, og håbet om, at foråret er på trapperne, breder sig.

Forår varsler bedre vejr og længere dage, hvilket er lige hvad vi lama- og alpakaejere trænger til, så vi kan komme ud på folden og tilbringe tid sammen med vores skønne dyr. I verden af camelider varsler forår også følsæson, parrings-sæson og klippe-sæson, så for de fleste er foråret både længe ventet, men også travlt.

## Tak for input

Den første udgave af DLAF Magasinet udkom i januar og tak for de mange positive tilbagemeldinger og rosende ord. Det er trods alt en del sjovere at kaste en masse timer efter et projekt, hvis der er nogen, der får glæde af det, og som værdsætter det.

Jeg vil også benytte lejligheden til at sige tak for de input, jeg har modtaget til denne anden udgave af magasinet. Hvis magasinet skal være interessant og spændende bredt, er det helt afgørende, at jeg får input fra alle jer, der har lamaer og alpakaer. Det er her vigtigt at understrege, at alle input er velkomne. Er du ikke vild med at formulere dig på skrift, eller synes du bare, at det er for tidskrævende at skrive en lang mail, ja så skal det ikke være en hindring for at bidrage med dine erfaringer.

Jeg havde i seneste udgave i Uld-hjørnet spurgt til klipning og klipperuter, og jeg fik rigtig mange henvendelser. Flere skrev en lang mail til mig, og det var jo lige til at gå til og teksten skulle blot redigeres. Andre bad om at blive ringet op, og efter at have aftalt tidspunkt lavede jeg flere telefoninterviews, hvilket fungerede rigtig godt.

## Opfordring til lama-ejere

Jeg har også fået henvendelser omkring besøg, dog primært fra alpaka-ejere. Så jeg vil her opfordre alle jer, der har lamaer til at melde jer på banen. Der er ingen besætninger, der er for små til besøg, og jeg tager gerne rundt i hele landet. Der er ingen dagsorden, det er jer, der bestemmer, hvad I vil fortælle mig, og hvad I lægger vægt på. Jeg håber at høre fra flere.

Jeg ønsker jer alle et rigtig godt forår og god læselyst.

Cathrine Staal Axelsen





# Besøg hos AlpacaWalk



I det gryende forår, hvor landskabet stadig er præget af de mange nye søer fra vinterens massive regnmængder, tager jeg turen til Hornsherred på Sjælland. Lige uden for Skuldelev skal jeg besøge Søs og hendes dyr. Og dyr har Søs og familien nok af. De har hund, kat, høns, marsvin, kaniner, kængurer, får og ja, så også alpakaer og lamaer.

## De første alpakaer

Grunden til, at Søs fik alpakaer, er en lidt anderledes historie end de fleste. Søs har altid haft dyr bl.a. kvæg og heste, og da hun sammen med sin mand Rene flyttede til Skuldelev, fik de da også høns som det nu en gang hører sig til på landet. Hønsene gik frit rundt omkring på matriklen og sov på en gren oppe i træerne om natten. Men så kom der fugleinfluenza og nye regler, og alle hønsene skulle nu indhegnes i en hønsegård. Det resulterede i adskillige angreb fra ræven og mange døde høns. Søs måtte gøre noget for

at passe på sine høns, og da hun begyndte at undersøge forskellige muligheder, fandt hun ud af, at alpakaer var gode til at holde ræven væk og var velegnet til at gå sammen med høns.

På en nærliggende gård bor Frank og han har lamaer og alpakaer, og Søs fik lov at købe nogle alpakaer hos Frank. Således fik Søs og Rene deres første alpakaer i 2017. Det var 2 huacaya alpakaer og Bolette, som er det man kalder en huarizo (en blanding af lama og alpaka). Søs var meget begejstret for disse søde og anderledes dyr, og der gik da heller ikke længe, inden flokken blev udvidet med 2 alpakaer, August og Columbus, som de købte hos Virkelyst AlpacaFarm.

## AlpacaWalk

De to nye alpakaer fra Virkelyst var grimetrænnet og kunne gå i snor. Søs og hendes familie syntes det var rigtig hyggeligt at

gå på tur med alpakaerne. Det førte til ideen om at starte AlpacaWalk, hvor folk kunne komme og går tur med alpakaerne. Det blev hurtigt en succes, og så måtte der jo flere alpakaer til.

Søs har købt mange af hendes i alt 16 huacaya alpakaer hos Jörgen Larsson fra Nybo Alpaca i Sverige. Søs går ikke så meget op i, om hendes alpakaer er champions. Hos hende er der plads til alle, bl.a. nogle af de alpakaer, som har været udfordret. Jörgen havde alpakaen, Vamba, som var blevet lam efter at have modtaget en vaccine. Jörgen fik genoptrænet Vamba, så den atter kunne gå, og i dag er Vamba en meget dygtig og vellidt gåturs-alpaka. Sidste år kom hoppen Saga også til AlpacaWalk fra Nybo. Den kunne ikke bedækkes pga. en alt for smal indgang, så også Saga nyder nu livet hos Søs.

Som mange andre steder i landet er folden her hos AlpacaWalk præget af de voldsomme regnmængder og masse af mudder!







var det. Hun blev meget hurtigt vild med disse majestætiske, stolte dyr og besluttede sig for, at hun godt kunne få plads til et par lamaer i flokken.

Beate fra Ebeltoft lamaer valgte at købe en større flok af lamaerne fra Skuldelev, hvoraf to af dem skulle hjem til Søs efter at have været på træningsophold hos Ebeltoft Lamaer.

I 2022 kom lamahopperne, Frig og Falke, til AlpacaWalk, men det var ikke helt problemfrit at få lamaerne integreret i alpaka flokken.

Søs havde nemlig en alpaka, Hugin, som bestemt ikke var venlig stemt over for lamaerne. Faktisk var han så strid ved dem, at Søs på et tidspunkt overvejede, om hun skulle sende Hugin et andet sted hen. I dag går det heldigvis bedre, og alle de andre alpakaer har for længst accepteret lamaernes tilstedeværelse i flokken.

Til gengæld var det til stor glæde for Bolette (huarizoen), at der kom lamaer til. Søs

fortæller, at det var meget tydeligt lige fra start, at Bolette koblede sig på lamaerne. Det var som om, at hun fandt nogle, der lignede og opførte sig som hende, fortæller Søs. Den lille skævbenede alpaka, Ulrikke, kom også oprindeligt fra Franks gård, og hun har gået med lamaer hele sit liv, så også hun har hægtet sig på den lille lama-flok. Måske hun identificer sig som lama – hvem ved? Lamaerne er også trænet til at gå på tur, men Søs har dog ikke haft gæster ude at gå med lamaerne endnu. Men det forventer hun kommer til at tilbyde fra foråret, ligesom hendes 2 Black Nose Sheeps også er ved at blive gåturstrænet.

## Lamaerne kommer til

På den nærliggende gård, hvorfra Søs havde fået de første alpakaer, skulle Frank af med nogle af sine lamaer, og han tilbød Søs at overtage en del af flokken. Søs tog på kursus hos Beate og Ebeltoft Lamaer, for at finde ud af, om lamaer var noget for hende – og det

Her er den lille lama-flok samlet. Fra højre er det Frig, Falke, lille Ulrikke, som øjensynligt identificer sig som lama, og bagerst huarizoen Bolette.







## Masse af aktiviteter året rundt

AlpacaWalk startede som en lille gå-turs-gesjæft, men der er med årene kommet flere og flere aktiviteter til.

Man kan komme på gårdbesøg og møde alle dyrene på gården. I sommerhalvåret afholdes der pilates på folden, samt picnic på folden og op til jul afholdes det hyggelige julemarked.

Søs har også besøg af større gruppe fra eksempelvis plejecentre eller bosteder

med handikappede og/eller udviklingshæmmede. Søs har en fast aftale med Frederikssund Kommune, som netop bruger AlpacaWalk som udflugtssted for deres ældre borgere.

Der er også nogle, der lejer sig ind på folden med aktiviteter som eksempelvis til afholdelse af fødselsdage, mindfulness, teambuilding eller når shamanen tager deltagerne med på en spirituel rejse med sin tromme.

Alpakaerne og lamaerne tager det heldigvis med ophøjet ro, at store dele af deres fold er oversvømmet. De tager stadig den samme sti om gennem skoven til den anden side af folden!







## Gårdbutikken

I 2020 åbnede Søs en lille gårdbutik, hvor hun i starten primært solgte produkter fra deres egne dyr i form af garn og dyner. Men ligesom flokken, ja så er butikken også vokset de seneste år, og Søs importerer nu alle mulige lækre sager fra Peru lavet i alpaka og lama. I butikken er der alt fra beklædning i form af sokker, poncho, huer til bamser, plaids og skuldertasker. Butikken bugner af skønne sager, og Søs har sidste år derfor udvidet med en webshop, så alle dem, der ikke lige bor i nærheden, også kan få fingrene i de lækre sager.

Jeg vil gerne sige tusinde tak til Søs, fordi jeg måtte komme og besøge hendes hyggelige gård og møde alle de skønne dyr. I godt selskab flyver tiden afsted og mens snakken gik, ja så fløj timerne afsted. Det er altid berigende at være sammen med nogen, som man deler sin passion med, og jeg ønsker Søs, hendes familie, lamaerne, alpakaerne og alle de andre dyr et rigtig godt forår.











# Evaluering af alpakaer del 2

I seneste udgave af DLAF Magasinet kunne du læse første del af en artikel om evaluering af alpakaer. Første del havde fokus på "conformation", dvs. evaluering af en alpakas bygning. Her får du så anden del, som har fokus på "fleece", altså evalueringen af en alpakas uld.

I januar og november 2023 afholdte den international alpaka-dommer, Robin Näse-mann, fra Tyskland to seminarer om evaluering af alpakaer hos Virkelyst Alpacafarm. Jeg deltog i disse to meget lærerige og interessante seminarer og med tilladelse fra Robin, vil jeg her forsøge at berette for jer, hvad det er, han som dommer kigger på, når han er ude at bedømme ved alpaka-shows.

Bedømmelsen til alpaka-shows er groft sagt delt i to dele, den ene del hvor det er alpakasens bygning og sundhed, der bliver evalueret. Den anden del omhandler evaluering af alpakasens uld eller fleece. Ordet fleece forbinder vi på dansk ikke med uld, men nærmere med en bestemt type stof,



Robin testede kursisternes færdigheder i at bestemme Micron ud fra medbragte fiberprøver. Resultaterne var blandede!

f.eks. det stof som en fleecetrøje er lavet af. Men i international sammenhæng og til alpaka-shows bruges betegnelsen fleece for alpakasens uld.

## Coverage

Når dommeren er færdig med at kigge på alpakasens bygning, går han videre til evaluering af ulden, og da han allerede har kigget grundigt på dyret, har han også fået en fornemmelse af dets coverage. Coverage kan oversættes til dækning, altså hvorvidt ulden dækker kroppen.

Her kigger dommeren på, om ulden dækker hele kroppen, og om der er en ensartet dækning. Ved surier kan det være nødvendigt at løfte op i ulden og de lange lokker for at se, om dækningen er ensartet over hele kroppen. Det er ønskværdigt at ulden dækker hele kroppen, dog med undtagelse af hovedet. Nogle alpakaer har meget uld i ansigtet, andre er fri for uld omkring øjnene og på kinderne. Dette har ikke nogen betydning for evalueringen, men det har til gengæld betydning for, hvorvidt alpakaen har et frit udsyn eller ej. De alpakaer, som har meget hår på hovedet, har brug for at blive klippet rundt om øjnene, så de har frit udsyn. Stort set alle surier skal løbende have klippet pandehår, da deres lange lokker hurtigt vokser ned over øjnene.

Selv om alpakaen ser våd og beskidt ud, gemmer der sig den lækreste uld, når man åbner den.







Seminaret var både teoretisk og praktisk og flere alpakaer måtte lægge krop til adskillige berøringer fra kursisterne og Robin, der tog små udpluk af fiberprøver.



Her åbner Robin ulden, så kursisterne kan se den fine krep og så der kunne tages en lille fiber-prøve til bestemmelse af fibrenes finhed.

### Finhed

Dommeren kommer herefter til det mest afgørende punkt for evaluering af uldens kvalitet, nemlig finheden af fibre. Finheden er utrolig vigtig, fordi den er afgørende for kvaliteten af slutproduktet, eksempelvis i form af garn eller vævet tekstil. Jo finere ulden er, jo blødere vil den føles på huden og omvendt, jo grovere fibre er, jo mere vil den kradsse.

Finhed måler man i Micron. For at få det helt eksakte Micron-tal på en fiber, skal den måles i et mikroskop. Men dommerne er trænet i at både se og føle på fibre og derved bestemme deres Micron – og det er ikke nogen let opgave.

Vi ved jo alle, at øvelse gør mester, og de utrænede kursisterne på seminaret kom da også på glat is. Robin havde medbragt en masse forskellige alpaka fibre, og kursisterne fik til opgave at sammenligne fibre af forskellig finhed fra forskellige dyr. Det gik nogenlunde med at rangerer fiberprøverne fra

grovest til finest. Men da der skulle bestemmes Micron på de forskellige fiberprøver, var der en del, der ramte godt og grundigt forbi. Hvis man selv vil forsøge at bestemme finheden af ens egne dyr, kan man forsøge at lave en grov inddeling: meget grove fibre er fra 25 Micron og opefter, fine fibre er mellem 20 og 25 Micron, og meget fine fibre er under 20 Micron. Hvis man vil nørde lidt mere i Micron, har Robin udviklet et fiber- og farvekort, hvor du kan bestemme din alpaka's Micron ud fra 8 grupper, der spænder fra de fineste fibre på 14 Micron til de groveste fibre på 28 Micron. Dette kort kan også bruges til at identificere din alpaka's farve ud fra de 16 officielle farver, som man opererer med ved shows.

### Density

Slår man ordet density op, vil man få det oversat til massefylde. I denne sammenhæng handler det om uldens massefylde, hvor tæt ulden er.

Her fortæller Robin, at man skal vogte sig, fordi en grov uld med tykke fibre sagtens ved første øjekast kan fremstå tæt og fyldig. Men det handler jo ikke om at have grove fibre (som kradsse), men om at have fine fibre – og gerne så mange som muligt. Massefylden/tætheden har således en betydning for uldens samlede vægt, dvs. mængden af fin uld pr. dyr og derved i sidste ende prisen for ulden. Man kan på et laboratorium måle uldens tæthed ved at tælle antallet af fibre på et givent areal. Dommeren kan ikke tælle fibre, men ved at åbne ulden kan han se og mærke, hvor tæt den er, og derved evaluere tætheden.

### Crimp

Når dommeren åbner ulden, er der et andet parameter, som han bruger til at bestemme finhed og tæthed, og det er crimp, som vi på dansk vil kalde for krep (små bølger). Krep kan være en indikator på både finhed og tæthed, hvorfor dommeren har fokus på dette.





Krep kan også måles på et laboratorium, hvor man måler på to parametre: amplitude (bølgens højde) og frekvens (antallet af bølger). Dommeren må bruge sine øjne til at evaluere krep efter devisen, jo dybere bølger og højere frekvens, jo bedre er ulden.

Suri-fibre er meget anderledes end Huacaya-fibre, og her kigger man ikke på krep, men på Lock Styles. Hvis man skal oversætte Suri-fibrenes struktur Lock Styles til dansk, vil man nok kalde det for proptrækkerkrøller, og her gælder det, at jo flere krøller lokkerne har, og jo mere ensartede de er, jo bedre kvalitet er ulden.

### Brigthness/luster

Dette er mest et fokuspunkt i evalueringen af suri alpakaer, da det er en særlig kvalitet hos surifibre, at de har glans, som man på engelsk kalder for luster. Surifibrene er ikke runde som huacayafibre, de er derimod mere flade og brede, hvorfor lys lettere reflekteres i fiberens overflade.

### Uniformity

Uniformity handler om, at dommeren kigger på uldens ensartethed. Er ulden af samme

Endnu en fiberprøve bliver undersøgt og forsøgt bestemt ud fra finhed, tæthed og krep.



kvalitet på hele dyret, eller er der meget store forskelle på eksempelvis Micron og tæthed alt efter hvor på dyret, man har udtaget fibrene?

På seminaret præsenterede Robin kursisterne for 5 forskellige fiberprøver, som både var forskellige i forhold til Micron, krep og farve. Da kursisterne havde rangeret prøverne, afslørede Robin, at de alle var fra

samme dyr, selv om der var store farveforskelle, samt over 10 Micron forskel på dem.

Det er ønskværdigt, at alpakaens uld er så uniform som muligt, at finheden og tætheden ikke svinger for meget. Når det er sagt, ved dommeren godt, at ulden på f.eks. benene ikke har samme kvalitet som på ryggen. Men jo mere ensartet ulden er kvalitetsmæssigt, jo bedre.

### Farve

Når folk melder deres alpakaer til show, er de selv ansvarlige for at melde deres alpaka til i den rette farve-kategori. Der findes 16 officielle farver, som spænder fra hvid og beige over i fawn til brun, grå og sort. Og så findes der naturligvis også mange alpakaer, der er flerfarvet. Det er også dommerens ansvar at tjekke, om den pågældende alpaka er tilmeldt den rette farve-kategori.

Når man skal bestemme en alpakasfibers kvalitet og finhed, er det vigtigt, at man tager prøver fra flere steder på kroppen, da der kan være stor forskel på kvaliteten af fibrene.







## Alder

En sidste ting der er værd at tage med i betragtning, når man skal evaluere uld, er alpakaens alder. På show skal man derfor angive alpakaens alder, så man kan se, om der er tale om et, føl en ung alpaka eller en aldrende hoppe med mange føl bag sig. Jeg spurgte Robin, om ulden bliver dårligere med alderen, og hans svar var ikke entydigt. Ja, for nogle alpakaer forringes kvaliteten år for år, for andre er kvaliteten den samme i mange år. For nogle hopper, der er drægtige, forringes kvaliteten mens de bærer på føl, for andre er det først efter føllet er kommet til verden, og mens føllet diger hos hoppen. Alderspåvirkningen er således meget individuel fra dyr til dyr, men som Robin sagde, så er det sjældent, at uldkvaliteten stiger år efter år.

## Hvad kan vi bruge denne viden til?

Det er klart, at alle de, som avler alpakaer, er meget begejstrede for evalueringen af deres alpakaers uld, så de kan træffe beslutninger på et oplyst grundlag i forhold til, hvilke dyr de vil avle på og hvilke hingste og hopper, der er det rette match.



Kan de, der ikke avler, så bruge evaluering af uld til noget? Måske – måske ikke. Som håndarbejdsnørd synes jeg, at det har været spændende at blive klogere på at analysere fibre – hvad er det, der gør, at noget garn er blødt, og at andet kradser. Det har også været lærerigt at få sammenlignet alpaka-fibre med andre fibre som f.eks. silke, mohair, merino, angora, vikunja og lama.

Til alle dem, som endnu ikke har læst Robins bog, Alpaca Passion - Keeping, Breeding & Shows, kan jeg varmt anbefale at gøre det. Den findes både på tysk og engelsk. Skulle man have lyst til at kaste sig ud i at analysere egne alpakaers farver og Micron, ja så kan man også købe hans fiber-og farvekort.



Alpaca Fiber card colour identification and micron evaluation.

## Har du ideer til emner?

Har du forslag til et eller flere emner, som du godt kunne tænke dig at vide mere om, så skriv til redaktøren - måske emnet er velegnet til en artikel i Magasinet. Det kan også være, at du ved en masse om et bestemt emne og at du gerne vil dele din viden med andre, og det også meget velkomment. Du behøver ikke selv at forfatte en tekst om emnet, men kan formidle din viden gennem et interview, som redaktøren derefter omsætter til en artikel. Skriv en mail til [cathrineaxelsen@icloud.com](mailto:cathrineaxelsen@icloud.com) og lav en aftale om interview eller evt. besøg. Det er ikke et krav, at du er medlem af DLAF.







# Besøg hos Skovkærgaard Alpacas



En af februars sidste vinterdage, hvor solen dog var så venlig at kigge sporadisk frem, tog jeg turen sydpå til den lille landsby, Nagelsti, som ligger lige uden for Nykøbing Falster. Her bor Monica sammen med sin familie, 2 hunde, 5 katte, en håndfuld høns og 5 alpakaer.

## Skovkærgaard

Monica bor i hyggelige omgivelser på Skovkærgaard og er forholdsvis ny inden for alpaka-branchen. Monica og hendes mand Anders havde besluttet sig for at rive en gammel stald ned, så de kunne få noget plads omkring huset, hvor der kunne gå dyr. De havde set, hvordan andre rundt i landet havde gåture og gårdbesøg med alpakaer, og synes, at det kunne være rigtig spændende at have alpakaer.

Monica og Anders og derfor på et begynderkursus i alpaka-hold hos Alpati Alpakapark for at blive klogere på, hvad der skal til for at holde alpakaer. Derefter tog de på besøg hos Virkelyst Alpakafarm for at se, hvordan de arbejder med deres dyr.

Da stalden var fjernet og folden klar, besluttede de sig for at købe 3 hvide vallakker hos Virkelyst, og Jakob, Orla og Marius ankom til

Skovkærgaard i september 2022.

Alle 3 alpakaer var trænet til at gå i grime og til daglig håndtering, så det var blot at gå i gang med at lære dem at kende og at bygge en tillidsfuld relation til dem.

I februar 2023 besluttede de sig for at udvide flokken med 2 alpakaer, Obelix og Robin. De kom fra en gård ved Roskilde, hvor ejeren ikke længere kunne have dem, men de er lige som de andre 3 alpakaer også oprindeligt fra Virkelyst. Robin og Obelix var ikke trænet, da de ankom til Skovkærgaard, men i dag kan de godt gå med på tur, hvis det er Monica eller Anders, der går med dem.

## Forskellige aktiviteter

I foråret 2023 udbød Skovkærgaard de første gåture og her var det Jakob, Orla og Marius, der førte an. I løbet af sommeren udvidede de deres tilbud med forskellige tiltag. Eksempelvis med foldbesøg, hvor folk fra nær og fjern kan komme og besøge folden

og møde alpakaerne. Det er også muligt at holde picnic på folden, hvor op til 6 personer har alpakaerne og folden for sig selv i en time, og hvor man i ro og fred kan spise sin medbragte mad. De har også anskaffet sig et glamping-telt med bord og stole, som kan lejes til et arrangement for op til 8 personer i 2 timer.

Monica vil ikke afholde arrangementer, der varer mere end 2 timer, eller have alt for mange mennesker på folden ad gangen, fordi det også skal være noget, som dyrene kan være i, og som ikke stresser dem. Ved alle deres arrangementer er Monica meget optaget af, at det skal være på dyrenes betingelser, og det er også derfor, at hun ikke tilbyder, at børn er med på gåture. Børn er dog velkomne på foldbesøg, men hun er meget opmærksom på, at alpakaerne skal have mulighed for at trække sig.



Monica har godbidder med til alpaka-drengene og de er glade for at få lidt ekstra godt til ganen.





Når Monica tager kagedåsen frem, så ved alpakaerne godt hvad det betyder!

Ud over de mange foldbesøg i sommerhalvåret, havde Monica stor succes med arrangementer op til jul, hvor der var julehygge på folden og mulighed for at købe lidt varmt og lidt sødt til ganen. Her var det mest de lokale fra området, der kom og var med, hvorimod mange af sommerens aktiviteter primært er besøgt af turister.

### Godde oplevelser

Skovkærgaard arrangerer også besøg for plejecentre og demenshjem. Når det lokale plejecenter kommer på besøg, kommer personalet cyklende med de ældre, og så er der dækket op på folden til, at de kan drikke og spise deres medbragte kaffe og kage. De, som kommer fra længere afstande, kommer i bus, og nogle gange har de fået bestilt mad udefra til levering, så der kan spises frokost på folden.

Monica har også haft alpakaerne med på besøg på et nærliggende hospice. Her kunne de indlagte og deres pårørende sidde ude på de små terrasser, og så gik Monica med alpakaerne hele turen rundt om bygningen, så alle kunne se og hilse på de skønne uldtotter.

Monica vil gerne i fremtiden træne hendes alpakaer til, at de også kan komme ind på gangene og værelserne på dette hospice, så selv de mest syge kan få besøg også i vinterhalvåret. Det er Monicas oplevelse, at alpakaerne spreder glæde og smil i en meget svær tid for de indlagte og pårørende.

### Fremtiden

Monica vil gerne udvide besætningen og kunne rigtig godt tænke sig at få en lille flok hopper også. Men udfordringen er, at de rundt om gården ikke har mere plads at tage af. De har større jordbesiddelser, de ligger blot ikke i sammenhæng med gården, hvilket gør en udvidelse besværlig.







*obelix er den eneste i flokken, der ikke er hvid og derfor må han finde sig i at være nederst i hakkeordenen!  
Men sød er han da med sit charmerende ansigt.*

Monica har også en lille gårdbutik, hvor hun sælger strik og filt, små trædrejede skåle fra naboen og i julemåneden også varmt og sødt til ganen. Monica vil med tiden også gerne have lidt flere hjemmegjorte sager i butikken.

Monica og Anders vil gerne lære flere lama- og alpakaejere at kende, hvorfor de forsøger at deltage i så mange af foreningens arrangementer som muligt – men der er langt til alting fra det sydlige Danmark!

Monica har også meldt sig til en erfa-gruppe af alpakaejere på Sjælland, hvor de besøger

hinanden og udveksler erfaringer.

Jeg siger tusinde tak til Monica, fordi hun skrev til mig og inviterede mig på besøg på Skovkærgaard. Det var nogle hyggelige timer, hvor der også blev tid til en god snak om vores forening og dens fremtid.



## Vil du have besøg?

Redaktøren tager rundt i hele landet for at besøge lama og alpaka ejere. Formålet med besøgene er at formidle den historie, som du har at fortælle. Der er ikke nogen dagsorden – det er dig, der bestemmer, hvad du vil fortælle. At skabe et netværk i en forening, handler om at lære hinanden at kende og hvad er bedre end at vise sine dyr frem og fortælle om livet sammen med dem? Så har du lyst til et besøg af redaktøren, skriv da til [cathrineaxelsen@icloud.com](mailto:cathrineaxelsen@icloud.com) og lave en aftale. Det er ikke et krav, at du er medlem af DLAF, du skal blot have lamaer eller alpakaer – eller begge dele.









# Forår, føl og bedækning?

Foråret står for døren, og det er snart føl-sæson. Denne tid er altid spændende. Hvor mange føl kommer der? Hvordan ser de ud, hvilken farve har de? Bliver det en hoppe eller en hingst? Er føllet sundt og rask, og kan moderhoppens udføre et godt moderskab?

Spørgsmålene er mange, og det er også en tid med en del ængstelse og bekymring, fordi det jo ikke altid går som forventet for de nye uldtotter.

Jeg vil gerne opfordre alle jer, der i løbet af foråret og sommeren får føl, hvor det ikke nødvendigvis går efter en lige snor, til at overveje, om jeres oplevelser og erfaringer kunne være nyttige for andre. I så fald hører jeg gerne fra jer og vil gerne formidle jeres historie i magasinet.

## Bedækning – hvad gør I?

Når føllene er kommet til verden, ja så går der jo ikke længe, inden parrings-sæsonen starter. En del lama- og alpaka-ejere har kun hopper, så hvad gør I, når hopperne skal bedækkes? Får I en eller flere hingste på besøg? Hvordan finder I frem til, hvilke hingste der er et godt match?


Hvad med alle jer, der kun har hingste eller vallakker, er der nogen af jer, der tilbyder jeres hingste til at bedække i andre besætninger?

Og så hører jeg naturligvis også gerne fra alle dem, som både har hingste og hopper – hvordan gør I helt lavpraktisk? Får I også nye gener udefra, eller har I jeres egne interne avlsplan?

Send mig gerne en mail på:

[cathrineaxelsen@icloud.com](mailto:cathrineaxelsen@icloud.com)

og fortæl mig om, hvordan bedækningen foregår hos dig. Skriv enten om det i mailen, eller også kan jeg ringe til dig, så du kan fortælle mig om det.



## Vil du dele dine erfaringer?

Har du forslag til et eller flere emner, hvor du er nysgerrig på, hvad andre lama og alpaka ejere gør, så er emnet måske egnet til at tage op i Erfa-hjørnet.

Det kan også være, at du har gjort dig nogle praktiske erfaringer, som du gerne vil dele med andre og disse erfaringer er også meget velkomne. Du behøver ikke selv at forfatte en tekst om dine erfaringer, men kan formidle din viden gennem et interview og/eller på mail, som redaktøren derefter formidler i Erfa-hjørnet.

Skriv en mail til [cathrineaxelsen@icloud.com](mailto:cathrineaxelsen@icloud.com) med din ide eller dine erfaringer.

Det er ikke et krav, at du er medlem af DLAF.





# Erfaringer med klipning

I den forrige udgave af DLAF Magasinet spurgte jeg jer medlemmer, hvordan I klipper jeres dyr, og heldigvis har jeg fået rigtig mange henvendelser fra jer. Dem vil jeg her forsøge at formidle efter bedste evne.

## Alpacas of Fredly

Martin og Lise har Alpacas of Fredly i udkanten af Brønderslev. De har haft alpakaer siden 2019 i samarbejde med australske Chris Williams fra Ambersun Alpacas.

Chris er alpaka-avler, show-dommer og har 30 års erfaring med at klippe alpakaer. Han kan bl.a. klippe show-fleece, altså en speciel klipning, der skal foretages, hvis ulden fra din alpaka skal deltage i et internationalt Fleece Show.

Chris klippede Martins og Lises alpakaer, men så kom Corona-pandemien og satte en midlertidig stopper for det, fordi Chris ikke kunne rejse fra Australien til Danmark. Heldigvis havde Chris efterladt sit klippe-udstyr i Danmark, og så måtte Martin og Lise selv i gang. Da de ikke var de eneste alpaka-ejere, som fik klippet af udenlandske professionelle klippere, var der pludselig et behov, der skulle dækkes, og de tog derfor ud og klippede andres alpakaer, hvilket blev startskuddet til den klipperute, som de har i dag.

Corona er heldigvis bag os, og Chris er tilbage i Danmark og klipper på en klipperute rundt i hele Danmark, som organiseres af Alpacas of Fredly.

I januar sender Martin og Lise informationer om årets klipning ud på deres Facebookside samt en mail til dem, der allerede har været med på klipperuten. I marts kommer der en lille reminder, hvor man stadig kan nå at tilmelde sig. Klipperuten bliver fastlagt, og den starter i april og kører frem til maj. Ud over klipningen af uld, klipper Chris negle, og han kan også slibe tænder. Chris klipper også gerne håndterbare lamaer. Dem, han kommer ud til, skal selv sørge for, at dyrene er samlet, tørre, og at man stiller med 2-3 hjælpere.

Han har selv klippebord og andet udstyr med.

Hvis du vil med på næste års klipperute, kan du finde oplysninger på Alpacas of Fedly's webside.



Martin og Lise fra Alpacas of Fredly er sammen med Chris i gang med at klippe en alpaka på bord.

## Virkelyst AlpacaFarm

Camilla er dyrlæge og driver sammen med sin mand, Kasper, Virkelyst AlpacaFarm i Outtrup, nord for Varde. Camilla har en klipperute, hvor hun kører rundt i hele Danmark. Camilla har siden 2020 klippet et stigende antal alpacaer hvert år, og dette års klipperute omfatter 400-440 alpacaer hos lidt over 50 ejere. Der var tilmeldingsfrist frem d. 15. januar 2024.

Klipningerne kommer til at foregå imellem 1. maj og 7. juni. De første 10 dage i maj har Camilla slået sig sammen med Marius, som er en professionel klipper fra Polen, der har mange års erfarring. De klipper sammen de store besætninger samt på Virkelyst. Her er det Marius, der klipper, og Camilla udfører sundhedscheck, vaccinerer samt udfører andet dyrlægearbejde.

I ugerne 21-23 klipper Camilla selv de mindre besætninger, samt udfører sundhedscheck m.m.




Der klippes på et klippebord med maskine, og alt foregår så roligt som muligt, så dyrene ikke stresser. Dyr, som ikke er mulige at håndtere sikkerhedsmæssigt forsvarligt (for både dyr og menneske), får en smule bedøvelse, så alle kommer sikkert og roligt igennem klipningen. Det er primært alpakaer, der klippes. Dog klipper Camilla også nogle enkelte lamaer, og sidste år klippede hun også et æsel.

Ved et sundhedscheck checker Camilla tænder, samt den almindelig sundhedsstatus, huld og slimhinder, og hun klipper også neglene. Nogle får taget gødningsprøver, og nogle skal vaccineres. Hvis der er hudproblemer eller andet, der kommer frem under ulden, så tager hun sig også af det. Hvis der er hingstetænder og/eller almindelige fortænder, der skal slibes eller mælketænder, der skal trækkes ud, kan dette også ordnes.



Camilla fra Virkelyst og Charlotte mærker efter, om hoppen er drægtig.







Nogle gange er det en snak om den generelle huld på dyret eller på flere dyr i flokken. Nogle steder kastrerer hun unghingstene efter aftale. Ofte kan Camilla også mærke/se, om der skulle være føl på vej, hvis hopperne er drægtige. Der er der dog ikke nogen garanti for dette, da det afhænger af hoppen, føllets aktivitet, fedtlag og parrings-tidspunkt.

Hvis du vil med på næste års klipperute, kan du finde oplysninger på Virkelysts webside.

## Maja Gollés

Maja og hendes familie har 4 alpakaer, og de bor nord for Randers. Hun er med på Virkelysts klipperute, hvor Camilla klipper, og Maja og familien assisterer. Maja har ikke selv mod på at klippe sine alpakaer, og ved at bruge Camilla er der den fordel, at dyrene også får et hurtigt sundhedseftersyn og deres årlige vaccine samtidig med klipningen. De bliver vaccineret mod sygdomme forbundet med infektioner forårsaget af Clostridium og mod stivkrampe. Maja har det bedst med, at de er vaccineret.

Hele familien hjælper til med at holde eller hente alpakaer under klipningen. Da de ikke har en decideret stald, bliver alpakaerne klippet på et klippebord i deres garage. I år er det deres tredje gang, hvor de er med på klipperuten. Hvert år er Maja lidt nervøs for, om alt nu går godt - med indfangning, klipning og vejret! Men hvert år er hun blevet lettet over, hvor nemt det hele er gået.

## Store Hedegaard

Helle og Tommy har Store Hedegaard på Nordfyn, og de har både Huacaya- og Suri-alpakaer. Da de erhvervede sig de første alpakaer for godt 10 år siden, undersøge de på internettet, hvordan sådan en alpaka-klipning skulle foregå. De besluttede hurtigt at alpakaerne skulle ned at ligge, og at benene skulle fastgøres. Helle og Tommy fik lavet nogle pinde med noget reb, og så var de igang.

I starten tog det dem omkring 60 minutter at klippe én alpaka. Men efter en del års øvelse, er de nede på 30 minutter pr. dyr inklusiv klipning af negle samt vitamintilskud. De har ydermere optimeret på processen ved at bygge deres eget klippebord med tip. Tom-



*Maja og familien er i gang med at klippe sammen med Camilla fra Virkelyst.*

my fører alpakaen hen til bordet, hvor den bliver tippet op på bordet. Tommy holder alpakaen indtil Helle har fastgjort den, hvorefter Helle så klipper dyret med maskine. De har klaret klipningen selv, de to, uden hjælpere, men de har måtte klippe hen over flere dage, da det er ret hårdt for kroppen, og såmen også for hovedet, fordi Helle altid er nervøs for at komme til at klippe i dyret. Helle og Tommy klipper deres Huacayaer hvert år. De har ladet nogle af deres Suri gå to år, for at få Suri-udtrykket rigtigt frem. Helle fortæller, at Suri godt være anderledes at klippe, da hårene ligger anderledes på alpakaen, men klippe-teknikken er dog det samme, selv om suriernes uld er anderledes, hvilket gør det lidt anderledes at arbejde med.

*Helle og Tommy har bygget deres eget klippebord, som kan tippe, så de ikke skal løfte alpakaen op på bordet!*



Sandbunker på folden er gode for alpakaerne, men de har erfaret, at alpakaerne ikke skal have adgang til dette sand i tiden op til klipningen, da klippemaskinen ikke er så glad for sand.

Når Helle og Tommy har haft alpakaer, som skulle have ordnet tænder, har de lade sig lokke af klipperuterne, da de så kunne få ordnet det også. Fordelen ved at være med på en klipperute er, at alle alpakaerne bliver klippet på én dag. Men når de klipper selv, ja så tager de det hen over flere dage, 3-4 dyr om dagen.



*Rasmus fra Alpati ser på, mens Matthew klipper - det samme gør Ludvigs alpaka-venner, mens han får sig en ny frisure!*

## Alpati Alpacapark

Katja og Rasmus har Alpati Alpacapark i Gyrstinge lidt nord for Ringsted. Tidligere klippede de selv deres dyr, men som flokken voksede sig stor, blev det en tidskrævende affære, og de er nu med på Österlen Alpaca's klipperute.

Poul og Anne Marie driver Österlen Alpaca, som ligger i Simrishamn i det sydlige Sverige, og de har de seneste år udvidet deres klipperute til også at omfatte klipning på Sjælland.





Poul har hvert år den professionelle irske klipper, Matthew, og hans assistent med på klipperuten. Matthew klipper på måtter på gulvet, og de har selv det udstyr med, som de skal bruge. Man skal selv sørge for at dyrene er samlet, at de er tørre, og at der er et tørt sted at klippe, hvor der helst skal være to fæstepunkter til opspænding. Man samler og sorterer selv ulden. Poul sørger for, at dyrene ikke lider nogen overlast, og at alle alpakaer får klippet deres negle ved samme lejlighed.

Da der generelt mangler professionelle klippere i Norden, vil Poul og Matthew gerne have nye klippere med på ruten, så flere kan blive oplært i at klippe.

Hvis du bor på Sjælland og gerne vil med på næste års klipperute, eller har du lyst til at blive klippe-lærling, kan du kontakte Österlen Alpaca for mere information.



Her er vi hos Alpati, hvor det er Poul fra Österlen Alpaca's sammen med Matthew fra Irland, der er i gang.

## Susie Pihl

Susie bor i Bildsø, nord for Slagelse, og hun har 8 alpakaer, hvoraf de 7 er Suri-alpakaer. Susie har haft alpakaer i mange år og har også haft mange forskellige til at klippe sine dyr gennem tidens løb. De første år havde hun Frederik Larsson fra Sverige til at klippe. Han har i dag Emporia Alpaca og klipper kun i Sverige. Derefter havde hun australske Chris Williams fra Ambersun Alpacas til at klippe.

Da Chris et år havde kalenderen fyldt op, måtte hun have en kvægklipper fra Midtsjælland til at klippe for hende. Men så kom Susie i kontakt med Else Rasmussen fra Næstved-egnen, som også havde Suri-alpakaer. Else lærte Susie, at man ikke skal klippe Suri-alpakaer på samme måde som Huacaya-alpakaer. En alpaka er "rund," og på en Huacaya vokser ulden i en 90 graders vinkel ud fra huden. Det gør den ikke på en Suri, der vokser ulden nedad – ligesom hår gør på os mennesker. Man kan godt klippe en Suri liggende med en maskine med et bredt skær, på samme måde som en Huacaya. Men ved den metode får man lavet et skråt klip – hvilket betyder, at man ikke får klippet dyret tæt ind til kroppen alle steder, og at de udlukker, man får som afklip, vil variere op til 5-10 cm (skærets bredde) i længden.

Else Rasmussen klippede således Susies Suri-er stående med en håndsaks i smalle baner oppe fra rygskilningen og ned mod maven. Da Corona ramte, måtte Susie i 2 år selv klippe alpakaerne. Derefter havde hun et år, hvor Camilla fra Virkelyst klippede for hende, og sidste år kom Susie så med på Österlen Alpacas klipperute.

I år klipper Susie selv sine alpakaer, da de ikke skal klippes helt ind til kroppen, men blot have et "mellem-klip", lidt lige som nogle lamaer får hvert andet år. Næste år er hun igen med på Österlen Alpaca's klipperute, fordi Matthew kan klippe Suri-erne korrekt. Han klipper dog ikke i hånden, men med maskine, hvor han kun bruger det halve af skæret, så banerne bliver smalle.

## AlpacaWalk

Søs og Rene har AlpacaWalk i Skuldelev syd for Jægerspris. Her har de både alpakaer, lamaer og et par får, der skal klippes. De har de seneste mange år haft Mike til at klippe deres dyr. Mike er oprindelig fra New Zealand, og han er professionel klipper. Han har dog boet i Danmark i mange år og klipper både alpakaer, lamaer, får og hvem, der nu ellers har behov for en klipning.



Her har en af lamaerne fra AlpacaWalk få sig en stående klipning og ser meget tilfreds ud.

De fleste af Søs og Renes alpakaer bliver klippet på et klippebord indenfor med en maskine. Dog har de en alpaka, som har været lammet, og den klipper Mike, mens den står i grime, efter at den har modtaget noget beroligende af dyrlægen. Søs og Rene har 2 lamaer, og de får også lidt beroligende inden klipningen. Den ene lama klippede de sidste år stående, og den anden lagde sig ned og blev klippet liggende. De har også en hybrid, som formentlig er en blanding af lama og alpaka. Den får blot en grime på, og så står den ellers pænt under klipningen uden af få noget beroligende. Alle tre blev klippet udenfor på folden i en lille indhegning.

Ikke alle alpakaer bliver klippet liggende hos AlpacaWalk, her holder Søs en af de alpakaer, der bliver klippet stående.







Nogle vælger at klippe deres lamaer hvert år, andre hvert andet år. Men Søs og Rene har valgt at klippe deres lama hvert år, sådan at de hvert andet år får en klipning, hvor de ikke klippes helt tæt til kroppen, og hvor halsen ikke klippes.

Søs og Rene har, ud over Mike, også nogle hjælpere på klippe-dagen, så flokken bliver indfanget, ulden sorteret og lagret korrekt. Alt foregår stille og roligt med respekt for dyrene.



Fællesfoto af klippe-crewet hos AlpacaWalk.


Der skal lyde et kæmpe stort tak til alle jer, der ville dele jeres klippe-erfaringer med mig og de øvrige medlemmer.

Jeg ønsker jer alle en rigtig god klippe-sæson, hvor vi forhåbentlig får vejret med os!



## Hvad gør du med din uld?

I næste nummer af DLAF Magasinet vil Uld-hjørnet sætte fokus på, hvad I gør med ulden fra jeres lamaer og alpakaer. Sender I ulden afsted til forarbejdning? I så fald hvad bliver der produceret af ulden og hvor sender I den hen? Bruger du f.eks. et spinderi, som du kan anbefale, får du produceret dyner og puder eller noget helt tredje, så hører vi andre gerne om det. Det kan også være, at du selv forarbejder din uld. I så fald, hvad gør du med ulden og hvad bliver resultatet? Hermed inviteres alle jer, der filter, spinder, væver, strikker, fletter m.m. til at dele deres erfaringer og også gerne billeder af resultaterne. Skriv til mig på [cathrineaxelsen@icloud.com](mailto:cathrineaxelsen@icloud.com) og fortæl gerne, hvad du gør med din uld.





## Turen til Alpaca Show i Holland

I marts månedede arrangerede DLAF en tur til det Hollandske alpaca show. 7 personer deltog - én bil fra Jylland og én fra Sjælland.

Fredag skulle deltagerne mødes på hotellet til middag kl 19.00. Men desværre blev bilen fra Jylland fanget i kø og en tur, der skulle tage 6 timer, kom til at tage 11 timer!

Lørdag var der fælles morgenmad og turen gik derefter ud til showet ca. 15 min. fra hotellet. Showet startede kl. 10.00 og det var et stort show med 230 deltagere dyr. Der var masser af mennesker; både ejer, avler og andre med interesse for alpakaer. Deltagerne på turen fik snakket med en masse søde mennesker og oplevet en masse spændende bedømmelser på showet.

Lørdag aftenen var der Alpaca Dinner med 90 deltagere. Der blev serveret god mad og der var masser af hyggelig snak om alpakaer. Det danske bord fik oversat de forskellige taler af søde mennesker fra Alpaca Association Benelux.

Søndag fortsatte showet og deltagerne kunne gå rundt på egen hånd og opleve showet. Nogle fik shoppet alpaka godter, mens andre var i stalden og se på fine avlsdyr. Kl. 13.00 var det tid til at vende retur til Danmark.

DLAF sender en stort tak til alle fra Alpaca Association Benelux, for at vi måtte komme og gæste deres show og for den gode oplevelse.







## Afholdt Generalforsamlingen 2024

Bestyrelsen takker for et flot fremmøde til generalforsamlingen den 24. januar 2024 hos Alpati Alpakapark i Gyrstinge. Hele 29 stemmeberettiget mødte op. Dagen startede med foredrag ved dyrelæge Camilla Bolding Kristiansen og derefter blev den udsendte dagsorden gennemgået. Der var også tid til hyggeligt samvær, smørrebrød og snak om vores dejlige dyr.

Referat fra generalforsamlingen bliver sendt til medlemmerne pr. mail.

På det første bestyrelsesmøde d. 5. februar 2024 blev en ny bestyrelse konstitueret og der blev skiftet ud på flere poster. Der er således ny formand, ny næstformand og ny kasserer.

Da ingen af de valgte bestyrelsesmedlemmer ønskede at bestride kassererposten, trådte Katja M. Piil ud af bestyrelsen for at give plads til suppleant Helle S. Larsen, som påtog sig hvervet som kasserer. Katja overtager således Helles plads som suppleant.

Vi takker afgangende formand Anne D. Röser, afgangende kasserer Marianna W. Nielsen, samt afgangende redaktør Katja M. Piil for deres indsats gennem de sidste 5-6 år. Alle tre har været med til at styre DLAF ind i en ny tid med langt flere medlemmer, nye tiltag og flere aktiviteter. Vi er glade for, at I stadig er en del af bestyrelsen enten som menigt medlem eller suppleanter.



## Kom til Dansk Alpaca Show 2024

Nu er der ikke længe til, at DLAF atter afholder det årlige danske alpaca show. Det løber af stablen i weekenden d. 6. og 7. april og finder sted på Stald Birkegården på Djursland på følgende adresse: Jeshøjvej 1, 8410 Rønde.

Den internationale anerkendte britiske dommer, som skal bedømme de over 100 tilmeldte alpakaer, er Nick Herrington-Smith og han er en erfaren herre med 25 års på bagen.

Lørdag starter showet kl. 9.40 og slutter kl. 17.30 og i løbet af dagen vil hele 75 alpakaer deltage i halter Show. Om aftenen er der Alpaca Dinner kl. 19.00 for forhåndstilmeldte.

Søndag starter showet kl. 9.30 og slutter kl. 14.00 og i løbet af dagen vil 45 alpakaer deltage i Walking Fillece Show.

Der vil på showet også være boder med salg af forskellige gode sager lavet af alpaka og gode sager til alpakaer.

Skulle du have lyst til at komme forbi og besøge alpaca showet, kan du købe en billet i døren til 75,- kr. Der betales kun med mobilpay.

Vi håber at se rigtig mange af jer til en super fantastisk weekend.





## Præsentation af den nye bestyrelse

### Formand:

Kasper S. Kristiansen bor i Outrup ved Varde i Jylland, og han driver sammen med sin hustru Virkelyst Alpaca farm. Han har haft alpakaer i 11 år og har pt. 69 huacaya alpakaer. Kasper har de seneste 4 år været en del af bestyrelsen, men er ny på formandsposten. Kasper har ansvaret for afholdelse af bestyrelsesmøder, og det er ham, der svarer medlemmer på diverse henvendelser. Kasper sidder også i show-udvalget, som planlægger og gennemfører det årlige danske alpakashow.

### Næstformand og redaktør:

Cathrine S. Axelsen bor på Lunalund i Vester Nebel ved Kolding i Jylland. Cathrine har haft alpakaer og lamaer i 2 år og har 2 suri alpakaer, 6 huacaya alpakaer, 4 klassik lamaer og 1 hybrid (blanding af lama og alpaka). Cathrine er ny i bestyrelsen, er redaktør på det nye DLAF Magasin og har ansvaret for foreningens Facebookside.

### Kasserer:

Helle S. Larsen bor sammen med sin mand på Store Hedegaard i Velfinge på Nordfyn. Helle har haft alpakaer i 10 år og har 9 suri alpakaer og 14 huacaya alpakaer. Helle har været suppleant det seneste år og indtrådte i bestyrelsen for at bestride posten som kasserer. Hun har derved ansvaret for opkrævning af kontingent, at tage imod nye indmeldelser i foreningen og at fremlægge regnskab og budget på den årlige generalforsamling.

### Sekretær:

Maja F. Kielberg bor i Odsherred på Sjælland, og hun har Alpakayoga Odsherred. Maja har 5 huacaya alpakaer, og hun har haft alpakaer i 3 år. De seneste 2 år har Maja været en del af bestyrelsen, og som sekretær har hun ansvaret for at skrive referater fra bestyrelsesmøderne og generalforsamlingen.

### Webadministrator:

Anne D. Röser bor ved Ølstykke på Sjælland. Anne driver sammen med sin mand Holmegaard Alpacas. Anne har haft alpakaer i 8 år og har i dag 44 huacaya alpakaer. Anne har været en del af bestyrelsen de seneste 6 år og er webmaster og derved ansvarlig for foreningens hjemmeside.

### Bestyrelsesmedlem:

Susie Pihl bor i Bildsø ved Slagelse på Sjælland. Susi har haft alpakaer i 12 år og har 7 suri alpakaer og 1 huacaya alpaka. Susie har været en del af bestyrelsen det seneste år og sidder i show-udvalget, som planlægger og gennemfører det årlige danske alpakashow.

### Bestyrelsesmedlem:

Martin K. Drastrup bor ved Brønderslev i Nordjylland og driver sammen med sin hustru Alpacas of Fredly. Martin har haft alpakaer i 5 år og har i dag 61 huacaya alpakaer. Martin har været en del af bestyrelsen de seneste 3 år. Martin sidder i show-udvalget, som planlægger og gennemfører det årlige danske alpakashow.

### Suppleant:

Katja M. Piil holder til ved Ringsted på Sjælland og driver sammen med sin mand Alpati Alpakapark. Katja har haft alpakaer i 7 år og har i dag 53 huacaya alpakaer. Katja har været medlem af bestyrelsen de seneste 7 år, men er trådt ud af bestyrelsen for at give plads til Helle (kasserer) og Katja sidder nu med som suppleant.

### Suppleant:

Marianne Walsøe bor ved Køge på Sjælland og har Vallø Alpaca. Marianne har haft alpakaer i 16 år og har pt. 20 huacaya alpakaer. Marianne har været medlem af bestyrelsen de seneste 7 år bl.a. som kasserer, men er nu trådt ud af bestyrelsen og sidder med som suppleant.

Bestyrelsen afholder bestyrelsesmøder den første tirsdag hver måned. De fleste møder foregår online, men det er ambitionen at afholde 2 fysiske bestyrelsesmøder om året. Suppleanterne deltager også på bestyrelsesmøderne og er således vidende om bestyrelsens arbejde.





## DLAF Bestyrelse



### Formand:

Kasper Kristensen  
mail@dlaf.dk  
Tlf. 30179407

### Næstformand og redaktør:

Cathrine Staal Axelsen  
cathrineaxelsen@icloud.com

### Kasserer:

Helle S. Larsen  
kasserer@dlaf.dk

### Sekretær

Maja F. Kielberg

### Webmaster:

Anne Dibbern Röser

### Menige medlemmer:

Martin Kongsbak Drastrup  
Susie Pihl

### Suppleanter:

Katja M. PiilMarianne Nielsen

## DLAF-kalender



Kommende DLAF arrangementer:

### April

Dansk Alpaka Show

### Juni

Uldsortering

### Juli

Arrangement hos medlem

### August

Besøg hos spinderi

Bålhygge

### September

Spindekursus

### oktober

Farvning af garn

Har du nogle ideer til emner, der kan tage op i en artikel - eller måske nogle erfaringer, som du vil dele?

Det kan også være en sjov historie om dine dyr eller et godt billede, som kan give os andre et smil på læben :-)

Så kontakt redaktøren på mail:

[cathrineaxelsen@icloud.com](mailto:cathrineaxelsen@icloud.com)

Alle input er velkomne!



## Tak til Grafisk Arbejde

DLAF Magasinet er layoutet med hjælp og sparring fra Grafisk Arbejde i Nordborg på Als. Der skal lyde en kæmpe stort tak til Louise Snedker Hartman, for kyndig vejledning og stor tålmodighed.

## Ønsker du at blive medlem?

Hvis du ønsker at blive medlem af foreningen, så send en mail til [kasserer@dlaf.dk](mailto:kasserer@dlaf.dk)  
Oplys i mailen til DLAF: Navn, adresse, mail, telefonnummer, samt det antal dyr du ejer (angiv om det er lama eller alpaka)

Du behøver ikke at eje egne dyr for at være medlem. Foreningen er for alle med interesse for camelider. Medlemskabet dækker husstanden og giver ret til én stemme ved afstemninger på den årlige generalforsamling.

Indmeldelsesåret går fra 1/1 til 31/12 og prisen er 300 kr. årligt som indbetales på konto 0828-0003386775





For alle der elsker camelider

